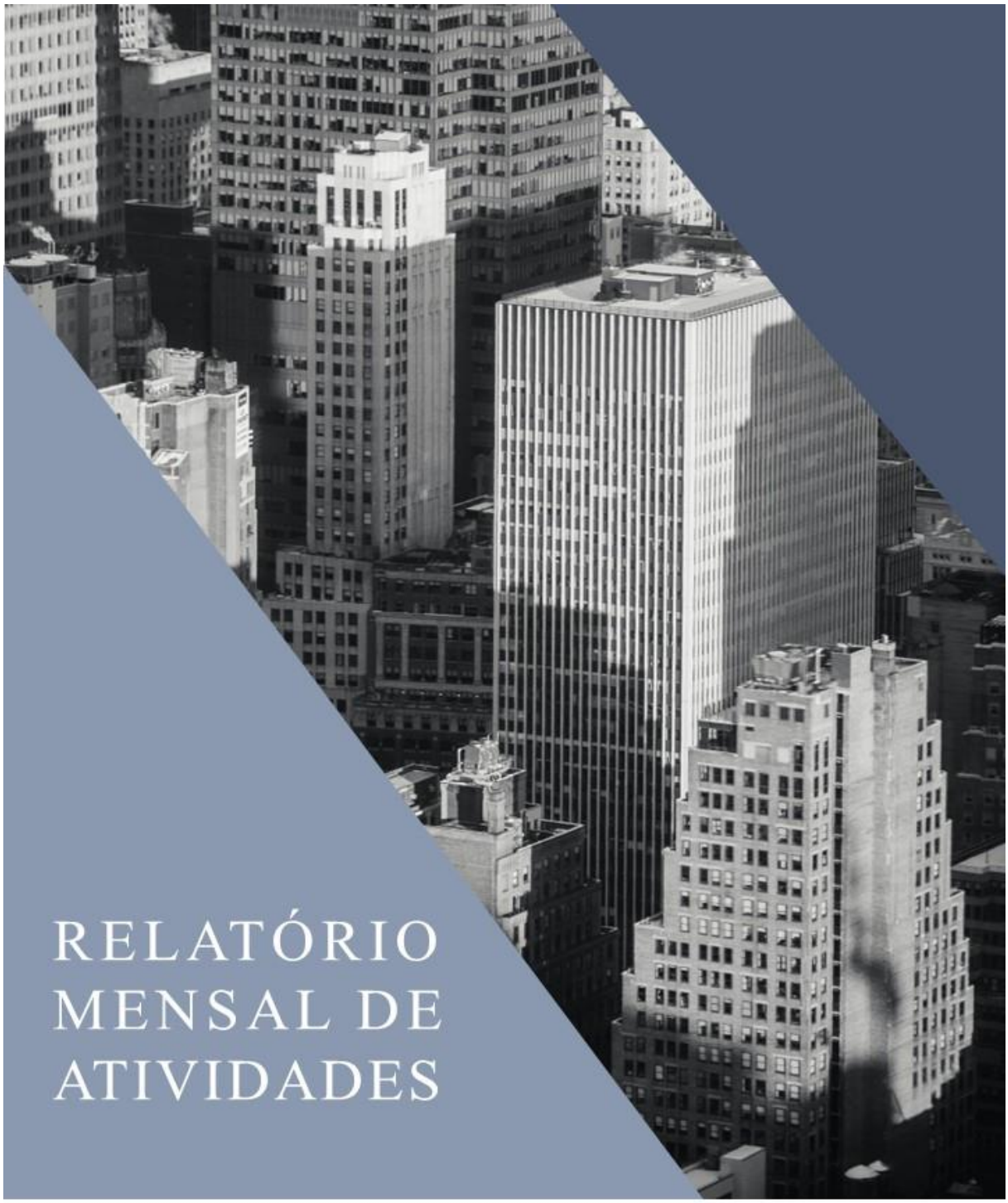

RELATÓRIO MENSAL DE ATIVIDADES

LASPRO
CONSULTORES

Este documento é cópia do original, assinado digitalmente por ORESTE NESTOR DE SOUZA LASPRO e Tribunal de Justica do Estado de Sao Paulo, protocolado em 27/07/2023 às 13:07 , sob o número WMAU23701060525
Para conferir o original, acesse o site https://esaj.tjsp.jus.br/pastadigital/pg/abrirConferenciaDocumento.do, informe o processo 0004181-72.2020.8.26.0348 e código 6226B8A.

LASPRO
CONSULTORES

EXCELENTÍSSIMO SENHOR DOUTOR JUIZ DE DIREITO DA 3ª VARA CÍVEL DA COMARCA DE MAUÁ - ESTADO DE SÃO PAULO

Autos nº 0004181-72.2020.8.26.0348

LASPRO CONSULTORES LTDA, neste ato representada pelo **DR. ORESTE NESTOR DE SOUZA LASPRO**, OAB/SP nº 98.628, nomeada Administradora Judicial nos autos da Recuperação Judicial em referência, requerida por **GRAX LUBRIFICANTES ESPECIAIS LTDA.** e **YOURLUB ENVASE E DISTRIBUIÇÃO LTDA.**, vem, respeitosamente, à presença de Vossa Excelência, com fundamento no artigo 22, II, alíneas "a" e "c" da Lei n° 11.101/2005, apresentar **Relatório das Atividades** das Recuperandas, referente ao período de **maio de 2023**, em conformidade com o Comunicado CG n° 786/2020 – TJ/SP.

72.1023.1 CT| JV / MM|RJ2|RC

Fone: +55 11 3211-3010 / Fax: +55 11 3255-3727
R. Major Quedinho, 111 - 18° andar • Centro
01050-030 • São Paulo/SP
lasproconsultores.com.br

Fone: + 39-02 79 47 65 / Fax: + 39-02 78 44 97
Via Visconti di Modrone n° 8/10
20122 • Milão/Itália
edoardoricci.it

Este documento é cópia do original, assinado digitalmente por ORESTE NESTOR DE SOUZA LASPRO e Tribunal de Justica do Estado de Sao Paulo, protocolado em 27/07/2023 às 13:07 , sob o número WMAU23701060525
Para conferir o original, acesse o site https://esaj.tjsp.jus.br/pastadigital/pg/abrirConferenciaDocumento.do, informe o processo 0004181-72.2020.8.26.0348 e código 6226B8A.

LASPRO
CONSULTORES

Índice

SUMÁRIO EXECUTIVO 5
Anexo I – Eventos Relevantes e Visão Geral das Recuperandas 7
Anexo II – Informações Financeiras e Operacionais 8
II.1. GRAX LUBRIFICANTES ESPECIAIS LTDA 8
II.1.1. Principais Movimentações do Balanço Patrimonial e Indicação das Principais Contas Patrimoniais no Ativo e Passivo (Análise Vertical e Horizontal) 8
II.1.1.1. Evolução do Ativo Total 8
II.1.1.2. Evolução do Passivo Total (Endividamento Total) 9
II.1.1.3. Patrimônio Líquido 10
II .1.1.4. Análise da DRE – Demonstração de Resultado 10
II.1.2. Demonstração dos Fluxos de Caixa 12
II.1.2. Análise por meio de Índices, Indicadores e Instrumentos Financeiros 12
II.1.4. Evolução Mensal de Colaboradores 12
II.2. YOURLUB ENVASE E DISTRIBUIÇÃO LTDA 14
II.2.1 Principais Movimentações do Balanço Patrimonial e Indicação das Principais Contas Patrimoniais no Ativo e Passivo (Análise Vertical e Horizontal) 14
II.2.1.1. Evolução do Ativo Total 14
II.2.1.2. Evolução do Passivo Total (Endividamento Total) 15
II.2.1.3. Patrimônio Líquido 16
II.2.1.4. Análise da DRE – Demonstração de Resultado 16
II.2.2. Demonstração dos Fluxos de Caixa 16
II.2.3. Análise por meio de Índices, Indicadores e Instrumentos Financeiros 16
II.2.4. Posição Mensal de Colaboradores 17
Anexo III - Acompanhamento do Plano de Recuperação Judicial 18

Fone: +55 11 3211-3010 / Fax: +55 11 3255-3727
R. Major Quedinho, 111 - 18° andar • Centro
01050-030 • São Paulo/SP
lasproconsultores.com.br

Fone: + 39-02 79 47 65 / Fax: + 39-02 78 44 97
Via Visconti di Modrone n° 8/10
20122 • Milão/Itália
edoardoricci.it

Este documento é cópia do original, assinado digitalmente por ORESTE NESTOR DE SOUZA LASPRO e Tribunal de Justica do Estado de Sao Paulo, protocolado em 27/07/2023 às 13:07 , sob o número WMAU23701060525
Para conferir o original, acesse o site https://esaj.tjsp.jus.br/pastadigital/pg/abrirConferenciaDocumento.do, informe o processo 0004181-72.2020.8.26.0348 e código 6226B8A.

LASPRO
CONSULTORES

III.1. Da Forma de Pagamento Homologada 18
III.2. Do Cumprimento do Plano de Recuperação Judicial 19
Anexo IV – Relatório de Diligências Realizadas 21
Anexo V – Pedidos de esclarecimentos ou documentos complementares 31
Anexo VI - Cronograma Processual 32
Anexo VII – Da Recomendação nº 72, de 19/08/2020. 33
Glossário 34

Fone: +55 11 3211-3010 / Fax: +55 11 3255-3727
R. Major Quedinho, 111 - 18° andar • Centro
01050-030 • São Paulo/SP
lasproconsultores.com.br

Fone: + 39-02 79 47 65 / Fax: + 39-02 78 44 97
Via Visconti di Modrone n° 8/10
20122 • Milão/Itália
edoardoricci.it

Este documento é cópia do original, assinado digitalmente por ORESTE NESTOR DE SOUZA LASPRO e Tribunal de Justica do Estado de Sao Paulo, protocolado em 27/07/2023 às 13:07 , sob o número WMAU23701060525
Para conferir o original, acesse o site https://esaj.tjsp.jus.br/pastadigital/pg/abrirConferenciaDocumento.do, informe o processo 0004181-72.2020.8.26.0348 e código 6226B8A.

LASPRO
CONSULTORES

SUMÁRIO EXECUTIVO

O Plano de Recuperação Judicial Modificado foi homologado com ressalvas em 21 de junho de 2021. Com base nos comprovantes de pagamentos disponibilizados, foram adimplidos aos credores das Classes I, III e IV a importância de R$ 421.117.

A **Grax Lubrificantes Ltda** reconheceu, de janeiro a maio de 2023, Faturamento Líquido de R$ 25 milhões, o qual não foi suficiente para cobrir seu elevado custo e demais gastos incorridos no período, obtendo Resultado Operacional em prejuízo de R$ 2,3 milhões.

A **Yourlub Envase e Distribuição Ltda**, no exercício 2023, até o mês de maio, não registrou faturamento, apropriando somente as despesas incorridas no período, evidenciando prejuízos de R$ 20,5 mil.

As Recuperandas somaram Patrimônio Líquido negativo de R$ 53,8 milhões e endividamento de R$ 70 milhões, dos quais, R$ 8,5 milhões são relativos às dívidas concursais e R$ 61,5 milhões às extraconcursais.

Cabe mencionar que as Recuperandas são as responsáveis pelo fornecimento das informações acerca de suas atividades contempladas neste Relatório, inclusive, sob as penas do artigo 171, da Lei 11.101/05.

A Administradora Judicial informa que toda a documentação verificada para a elaboração do presente relatório encontra-se à disposição dos interessados, mediante agendamento prévio.

Fone: +55 11 3211-3010 / Fax: +55 11 3255-3727
R. Major Quedinho, 111 - 18° andar • Centro
01050-030 • São Paulo/SP
lasproconsultores.com.br

Fone: + 39-02 79 47 65 / Fax: + 39-02 78 44 97
Via Visconti di Modrone n° 8/10
20122 • Milão/Itália
edoardoricci.it

Este documento é cópia do original, assinado digitalmente por ORESTE NESTOR DE SOUZA LASPRO e Tribunal de Justica do Estado de Sao Paulo, protocolado em 27/07/2023 às 13:07 , sob o número WMAU23701060525
Para conferir o original, acesse o site https://esaj.tjsp.jus.br/pastadigital/pg/abrirConferenciaDocumento.do, informe o processo 0004181-72.2020.8.26.0348 e código 6226B8A.

LASPRO
CONSULTORES

Sendo o que tinha para o momento, a subscritora se coloca à disposição de Vossa Excelência, dos nobres advogados das Recuperandas, credores, bem como do ilustre representante do Ministério Público para quaisquer esclarecimentos que se façam necessários.

São Paulo, 27 de julho de 2.023.

LASPRO CONSULTORES LTDA.
Oreste Nestor de Souza Laspro
OAB/SP nº 98.628

72.1023.1 CT| JV / MM|RJ2|RC

Fone: +55 11 3211-3010 / Fax: +55 11 3255-3727
R. Major Quedinho, 111 - 18° andar • Centro
01050-030 • São Paulo/SP
lasproconsultores.com.br

Fone: + 39-02 79 47 65 / Fax: + 39-02 78 44 97
Via Visconti di Modrone nº 8/10
20122 • Milão/Itália
edoardoricci.it

Este documento é cópia do original, assinado digitalmente por ORESTE NESTOR DE SOUZA LASPRO e Tribunal de Justica do Estado de Sao Paulo, protocolado em 27/07/2023 às 13:07 , sob o número WMAU23701060525
Para conferir o original, acesse o site https://esaj.tjsp.jus.br/pastadigital/pg/abrirConferenciaDocumento.do, informe o processo 0004181-72.2020.8.26.0348 e código 6226B8A.

Anexo I – Eventos Relevantes e Visão Geral das Recuperandas

A **GRAX LUBRIFICANTES ESPECIAIS LTDA**., inscrita CNPJ sob nº 67.080.838/0001-03, situada à Rua Zequinha de Abreu, 668 – Jd. Sonia Maria – Mauá/SP – CEP: 09380-320, foi fundada em 09/10/1991 e tem por objeto social o comércio atacadista de lubrificantes e fabricação de aditivos de uso industrial e apresenta a seguinte estrutura societária:

GRAX LUBRIFICANTES ESPECIAIS LTDA.	Quotas	%	Valor	
Leandro Guigov Rodrigues da Silva	260.000	100%	R$	260.000
	260.000	100%	R$	260.000

A **YOURLUB ENVASE E DISTRIBUIÇÃO LTDA**, inscrita CNPJ sob nº 24.891.289/0001-44, situada à Rua Zequinha de Abreu, 668 B – Jd. Sonia Maria – Mauá/SP – CEP: 09380-320, foi fundada em 25/05/2016 e tem por objeto social o envasamento e empacotamento sob contrato, comércio atacadista e varejista de lubrificantes. A Recuperanda apresenta a seguinte estrutura societária:

YOURLUB ENVASE E DISTRIBUIÇÃO LTDA.	Quotas	%	R$	
Leandro Guigov Rodrigues da Silva	500	1%	R$	500
GRAX LUBRIFICANTES ESPECIAIS LTDA.	49.500	99%	R$	49.500
	50.000	100%	R$	50.000

Este documento é cópia do original, assinado digitalmente por ORESTE NESTOR DE SOUZA LASPRO e Tribunal de Justica do Estado de Sao Paulo, protocolado em 27/07/2023 às 13:07 , sob o número WMAU23701060525
Para conferir o original, acesse o site https://esaj.tjsp.jus.br/pastadigital/pg/abrirConferenciaDocumento.do, informe o processo 0004181-72.2020.8.26.0348 e código 6226B8A.

Anexo II – Informações Financeiras e Operacionais

A análise financeira foi efetuada de acordo com as informações de maio de 2023, prestadas pelas Recuperandas, de forma comparativa, ao período anterior.

II.1. GRAX LUBRIFICANTES ESPECIAIS LTDA

II.1.1. Principais Movimentações do Balanço Patrimonial e Indicação das Principais Contas Patrimoniais no Ativo e Passivo (Análise Vertical e Horizontal)

Balanço Patrimonial R$	abr/23	mai/23
Ativo	**15.469.951**	**15.704.749**
Ativo Circulante	**13.058.157**	**13.288.343**
Disponível	10	142
Clientes	7.123.490	7.624.800
Estoques	4.041.178	3.789.098
Tributos a Recuperar	755.708	715.772
Adiantamentos	51.459	54.566
Outros Créditos - Agenor Rodrigues da Silva	320.548	320.548
Outros Créditos - Leandro G. R. da Silva	621.909	639.562
Outros Créditos - Vanda G. R. da Silva	143.854	143.854
Ativo Não Circulante	**2.411.795**	**2.416.406**
Ativo Realizável a Longo Prazo	814.669	836.771
Investimentos	728.744	723.564
Imobilizado	868.382	856.071
Passivo	**15.469.951**	**15.704.749**
Passivo Circulante	**58.923.217**	**60.014.566**
Fornecedores	904.093	1.914.637
Obrigações Trabalhistas e Previdenciárias	3.676.482	3.746.522
Obrigações Tributarias	25.491.124	25.492.146
Obrigações RJ.	701.526	677.971
Empréstimos e Financiamentos.	27.532.903	27.713.682
Outras Obrigações	617.088	469.609
Passivo Não Circulante	**8.251.985**	**7.980.577**
Coligadas e Controladas	529.884	489.930
Partes Relacionadas	771.605	699.350
Obrigações RJ	6.787.716	6.762.725
Empréstimos e Financiamentos	162.780	28.572
Patrimônio Líquido	**-51.705.250**	**-52.290.394**
Capital Social	260.000	260.000
Lucros ou Prejuízos Acumulados	-50.210.251	-50.210.251
Resultado no Exercicio	-1.755.000	-2.340.143

II.1.1.1. Evolução do Ativo Total

Os **Ativos**, no mês de maio de 2023, totalizaram R$ 15,7 milhões, saldo esse levemente superior ao mês anterior, em razão das variações do grupo de **Clientes**.

Este documento é cópia do original, assinado digitalmente por ORESTE NESTOR DE SOUZA LASPRO e Tribunal de Justica do Estado de Sao Paulo, protocolado em 27/07/2023 às 13:07 , sob o número WMAU23701060525
Para conferir o original, acesse o site https://esaj.tjsp.jus.br/pastadigital/pg/abrirConferenciaDocumento.do, informe o processo 0004181-72.2020.8.26.0348 e código 6226B8A.

- O grupo de **Clientes** representa 48,6% (R$ 7,6 milhões), do total de ativos de maio de 2023. Os principais valores em aberto são referentes à: Sousa Comércio de Produtos Automotivos Ltda; Vinicius Aguiar Comércio de Lubrificantes Eireli; Max Rheinheimer Cardoso Eireli; JF Assessoria Consultoria Comercio IMP. e Exp. Ltda; Texsado Brasil Ltda; Paulistão Comércio de Lubrificantes Ltda, dentre outros.

Os **Estoques**, no mês de maio de 2023, reduziram 6,2%, comparados ao mês anterior, ante a redução da Matéria Prima, totalizando R$ 3,8 milhões.

A rubrica de **Outros Créditos**, em maio de 2023, totalizou R$ 1,1 milhão, referentes às seguintes movimentações:

1.1.08.001.001 Matéria Prima	2.733.275,29	5.692.482,88	5.828.711,31	2.597.046,86
1.1.08.001.004 Material de Embalagem	422.377,23	75.716,72	103.015,04	395.078,91
1.1.08.001.007 Produtos Acabados	885.525,24	0,00	88.552,52	796.972,72

- Os esclarecimentos solicitados à Recuperanda acerca da origem dos saldos a receber dos sócios foram reportados nos Relatórios Mensais de Atividades pretéritos, às fls. 1.589/1.629, 1.675/1.699, 1.703/1.737, 1.741/1.765.

O **Imobilizado** líquido perfez R$ 856,1 mil, em maio de 2023, após o reconhecimento mensal das **depreciações**, pelo uso dos bens. Nota-se aumento de R$ 3,4 mil em Móveis e Utensílios.

II.1.1.2. Evolução do Passivo Total (Endividamento Total)

O **Endividamento**, no mês de maio de 2023, totalizou R$ 68 milhões, com aumento de R$ 819,9 mil em relação ao mês anterior, impactado pelas movimentações do grupo **Fornecedores**.

Este documento é cópia do original, assinado digitalmente por ORESTE NESTOR DE SOUZA LASPRO e Tribunal de Justica do Estado de Sao Paulo, protocolado em 27/07/2023 às 13:07 , sob o número WMAU23701060525
Para conferir o original, acesse o site https://esaj.tjsp.jus.br/pastadigital/pg/abrirConferenciaDocumento.do, informe o processo 0004181-72.2020.8.26.0348 e código 6226B8A.

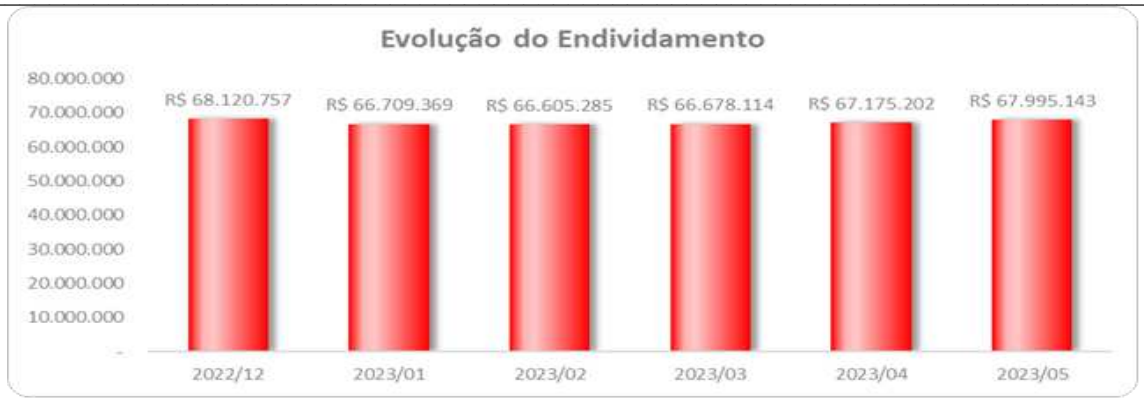

- As obrigações com **Fornecedores** somaram R$ 1,9 milhões. Deste saldo, os principais valores em aberto referem-se às empresas: Tasa Lubrificantes Ltda; Refinaria de Mataripe; Lubrasil Lubrificantes Ltda; Laspro Consultores Ltda; dentre outros.

- Do total do endividamento, R$ 7,4 milhões são referentes às dívidas concursais e R$ 60,6 milhões, às extraconcursais.

Os **Empréstimos e Financiamentos** são os mais representativos do total do endividamento (40,8%), com saldo de R$ 27,7 milhões, dos quais, 60,8% são relativos à Dantry Factoring Fomento Comercial Ltda.

As **Obrigações Fiscais** totalizaram R$ 25,5 milhões, equivalentes 37,5% do total do endividamento de maio de 2023, sendo a maior fatia (29,5%), referentes ao ICMS a Recolher.

As **Obrigações Trabalhistas** somaram R$ 3,7 milhões, dos quais 94,2% referem-se às Obrigações Previdenciárias e dessa porcentagem, R$ 3,2 milhões são atinentes ao INSS a Recolher.

II.1.1.3. Patrimônio Líquido

Apresentou **Patrimônio Líquido** negativo de R$ 52,3 milhões, em maio de 2023.

II .1.1.4. Análise da DRE – Demonstração de Resultado

Este documento é cópia do original, assinado digitalmente por ORESTE NESTOR DE SOUZA LASPRO e Tribunal de Justica do Estado de Sao Paulo, protocolado em 27/07/2023 às 13:07 , sob o número WMAU23701060525
Para conferir o original, acesse o site https://esaj.tjsp.jus.br/pastadigital/pg/abrirConferenciaDocumento.do, informe o processo 0004181-72.2020.8.26.0348 e código 6226B8A.

Demonstração do Resultado do Exercício	abr/23	mai/23	Acumulado
Receita Operacional Bruta	**8.643.619**	**7.341.804**	**29.510.948**
(-) Deduções da Receita Operacional	-1.454.877	-1.038.472	**-4.488.411**
Receita Líquida	**7.188.742**	**6.303.332**	**25.022.538**
(-) Custo dos Produtos Vendidos	-4.907.498	-5.597.521	**-20.431.593**
= Resultado Bruto	**2.281.244**	**705.812**	**4.590.944**
= Despesas Operacionais	**-805.888**	**-519.842**	**-2.885.141**
(-) Despesas de Vendas	-335.596	-161.975	**-1.301.876**
(-) Despesas Administrativas	-510.432	-383.321	**-1.868.427**
(-) Depreciação e Amortização	-16.216	-15.710	**-55.918**
(+/-) Outros Resultados Operacionais	56.355	41.165	**341.080**
= Resultado Operacional Líquido	**1.475.356**	**185.970**	**1.705.803**
= Resultado Financeiro	**-1.390.277**	**-771.113**	**-4.045.947**
(+) Receitas Financeiras	1	0	**220**
(-) Despesas Financeiras	-1.390.278	-771.113	**-4.046.167**
= Resultado antes do IRPJ e CSLL	**85.079**	**-585.143**	**-2.340.143**
LUCRO (PREJUÍZO) DO PERÍODO	**85.079**	**-585.143**	**-2.340.143**

No período de janeiro a maio de 2023, reconheceu **Receita Líquida** de R$ 25 milhões. No mês de maio, auferiu R$ 6,3 milhões.

Os **Custos** absorveram 81,7% (R$ 20,4 milhões) da Receita Líquida auferida até maio de 2023, relativos aos gastos com Matérias-Primas, Mão de Obra Direta e Aluguéis e Arrendamento.

As **Despesas Operacionais** somaram, de forma acumulada, R$ 2,9 milhões, até maio de 2023, destacando os seguintes grupos:

- **Despesas Administrativas**: com saldo de R$ 1,9 milhões, referem-se às despesas com Funcionários, Comissões e Corretagens, Serviços Profissionais, Manutenção de Edifícios e Despesas Tributárias.
- **Despesas de Vendas**: relativas aos gastos com Fretes e Carretos, Funcionários, Feiras e Exposições, totalizaram R$ 1,3 milhões.
- **Outros Resultados Operacionais**: totalizaram R$ 341,1 mil, referentes à Outras Receitas, Reversão de Provisões, Reembolso de Despesas, e outros.

O **Resultado Financeiro** somou despesas de R$ 4 milhões, relativos aos Juros Fomento Produção e Juros Pagos ou Incorridos.

Assim, no período de janeiro a maio de 2023, evidenciou **Resultado Líquido** negativo de R$ 2,3 milhões. No mês de maio de 2023, auferiu **prejuízo** de R$ 585,1 mil.

Este documento é cópia do original, assinado digitalmente por ORESTE NESTOR DE SOUZA LASPRO e Tribunal de Justica do Estado de Sao Paulo, protocolado em 27/07/2023 às 13:07 , sob o número WMAU23701060525
Para conferir o original, acesse o site https://esaj.tjsp.jus.br/pastadigital/pg/abrirConferenciaDocumento.do, informe o processo 0004181-72.2020.8.26.0348 e código 6226B8A.

II.1.2. Demonstração dos Fluxos de Caixa

Fluxo de Caixa das Atividades Operacionais - Grax	mai/23
Prejuízo Líquido do Exercício	(2.340.143)
Depreciação e Amortização	55.918
(=) Lucro Líquido Ajustado	**(2.284.225)**
(Aumento)/Redução de Clientes	422.689
(Aumento)/Redução Adiantamento a Terceiros	137.054
(Aumento)/Redução Adiantamento a Funcionários	1.394
(Aumento)/Redução Tributos a Recuperar	374.275
(Aumento)/Redução Outros Créditos	(36.210)
(Aumento)/Redução Estoques	1.543.576
(Aumento)/Redução Outros Ativos	(35.957)
(Redução)/Aumento Fornecedores	1.313.140
(Redução)/Aumento Obrigações Tributárias	167.101
(Redução)/Aumento Obrigações Trabalhistas	182.131
(Redução)/Aumento Outras Obrigações	89.975
(Redução)/Aumento Obrigações Recuperação Judicial	(116.353)
Caixa Líquido Gerado Pelas Atividades Operacionais	**1.758.590**
Fluxo de Caixa das Atividades de Investimento	
(Aumento)/Redução Investimentos	21.398
(Aumento)/Redução Ativo Imobilizado	(37.748)
Caixa Líquido Consumido Pelas Atividades de Investimento	**(16.350)**
Fluxo de Caixa Livre	**1.742.240**
Fluxo de Caixa das Atividades de Financiamento	
(Redução)/Aumento Empréstimos Partes Relacionadas	(1.442.919)
(Redução)/Aumento Coligadas e Controladas	(318.689)
Caixa Líquido Consumido Pelas Atividades de Financiamento	**(1.761.608)**
Aumento Líquido de Caixa e Equivalentes de Caixa	**(19.368)**
Caixa e Equivalentes de Caixa no Início do Período	**19.511**
Caixa e Equivalentes de Caixa no Final do Período	**143**

Registrou caixa gerado das atividades operacionais de R$ 1,8 milhões, principalmente em Estoques (R$ 1,5 milhões), reduzidos pelas atividades de investimento (R$ 16,4 mil), e atividades de financiamentos (R$ 1,8 milhões), gerando redução líquida de caixa e equivalentes de caixa de R$ 19,4 mil.

II.1.2. Análise por meio de Índices, Indicadores e Instrumentos Financeiros

Índices de Liquidez	dez/22	jan/23	fev/23	mar/23	abr/23	mai/23
Liquidez Imediata	0,00	0,00	0,00	0,00	0,00	0,00
Liquidez Seca	0,18	0,16	0,14	0,14	0,15	0,16
Liquidez Corrente	0,27	0,24	0,22	0,22	0,22	0,22
Liquidez Geral	0,24	0,22	0,21	0,20	0,21	0,21
Índices de Estrutura de Capitais	**dez/22**	**jan/23**	**fev/23**	**mar/23**	**abr/23**	**mai/23**
Endividamento	-1,36	-1,32	-1,30	-1,29	-1,30	-1,30
Composição do Endividamento	0,87	0,87	0,88	0,87	0,88	0,88
Imobilização dos Recursos Não Correntes	-0,04	-0,04	-0,04	-0,04	-0,04	-0,04
Instrumentos Financeiro	**dez/22**	**jan/23**	**fev/23**	**mar/23**	**abr/23**	**mai/23**
Capital Circulante Líquido	-43.463.344	-44.500.128	-45.649.288	-45.264.349	-45.865.060	-46.726.223

II.1.4. Evolução Mensal de Colaboradores

Abaixo, segue a movimentação do quadro de colaboradores nos últimos seis meses:

Este documento é cópia do original, assinado digitalmente por ORESTE NESTOR DE SOUZA LASPRO e Tribunal de Justica do Estado de Sao Paulo, protocolado em 27/07/2023 às 13:07 , sob o número WMAU23701060525
Para conferir o original, acesse o site https://esaj.tjsp.jus.br/pastadigital/pg/abrirConferenciaDocumento.do, informe o processo 0004181-72.2020.8.26.0348 e código 6226B8A.

	dez/22	jan/23	fev/23	mar/23	abr/23	mai/23
Saldo Inicial	38	39	42	42	40	40
Admitidos	1	4	3	5	1	14
Demitidos	0	-1	-3	-7	-1	-5
Saldo Final	39	42	42	40	40	49

Este documento é cópia do original, assinado digitalmente por ORESTE NESTOR DE SOUZA LASPRO e Tribunal de Justica do Estado de Sao Paulo, protocolado em 27/07/2023 às 13:07 , sob o número WMAU23701060525
Para conferir o original, acesse o site https://esaj.tjsp.jus.br/pastadigital/pg/abrirConferenciaDocumento.do, informe o processo 0004181-72.2020.8.26.0348 e código 6226B8A.

II.2. YOURLUB ENVASE E DISTRIBUIÇÃO LTDA

II.2.1 Principais Movimentações do Balanço Patrimonial e Indicação das Principais Contas Patrimoniais no Ativo e Passivo (Análise Vertical e Horizontal)

Balanço Patrimonial R$	abr/23	mai/23
Ativo	**601.736**	**560.489**
Ativo Circulante	**169**	**0**
Disponível	169	0
Ativo Não Circulante	**601.567**	**560.489**
Ativo Realizável a Longo Prazo	529.884	490.100
Créditos Com Coligadas e Controladas	529.884	489.930
Outros Créditos	0	169
Imobilizado	**71.683**	**70.390**
Passivo	**601.736**	**560.489**
Passivo Circulante	**819.612**	**807.877**
Fornecedores	8.154	8.160
Obrigações Trabalhistas e Previdenciárias	159.967	157.233
Obrigações Tributárias	650.804	641.798
Empréstimos e Financiamentos	687	687
Passivo Não Circulante	**1.242.342**	**1.216.913**
Obrigações RJ	1.090.772	1.090.760
Partes Relacionadas	151.570	126.154
Patrimônio Liquido	**-1.460.217**	**-1.464.301**
Capital Social	50.000	50.000
Lucros ou Prejuízos Acumulados	-1.493.836	-1.493.836
Resultado no Exercício	-16.381	-20.465

II.2.1.1. Evolução do Ativo Total

Em linha decrescente nos últimos meses, os **Ativos**, em maio de 2023, atingiram saldo de R$ 560,5 mil, este R$ 40mil inferior ao mês anterior, em razão do grupo **Créditos com Coligadas e Controladas**, com saldo de R$ 489,9 mil, atinente aos créditos junto à Grax Lubrificantes Especiais Ltda.

- Os valores entre as Recuperandas estão conciliados.

O **Imobilizado**, após o reconhecimento mensal das **depreciações**, totalizou R$ 70,4 mil, em maio de 2023. Ademais, não apresentou evidência contábil de aquisição e/ou baixa de bens patrimoniais.

Este documento é cópia do original, assinado digitalmente por ORESTE NESTOR DE SOUZA LASPRO e Tribunal de Justica do Estado de Sao Paulo, protocolado em 27/07/2023 às 13:07 , sob o número WMAU23701060525
Para conferir o original, acesse o site https://esaj.tjsp.jus.br/pastadigital/pg/abrirConferenciaDocumento.do, informe o processo 0004181-72.2020.8.26.0348 e código 6226B8A.

II.2.1.2. Evolução do Passivo Total (Endividamento Total)

Em tendência decrescente nos últimos seis meses, o **Endividamento**, em maio de 2023, somou obrigações de R$ 2 milhões, sendo R$ 1,1 milhão referentes às dívidas concursais e R$ 934 mil às extraconcursais.

As **Obrigações Fiscais** representam 31,7% do total do endividamento, equivalentes a R$ 641,8 mil, dos quais 84,1% são relativos ao Simples Nacional.

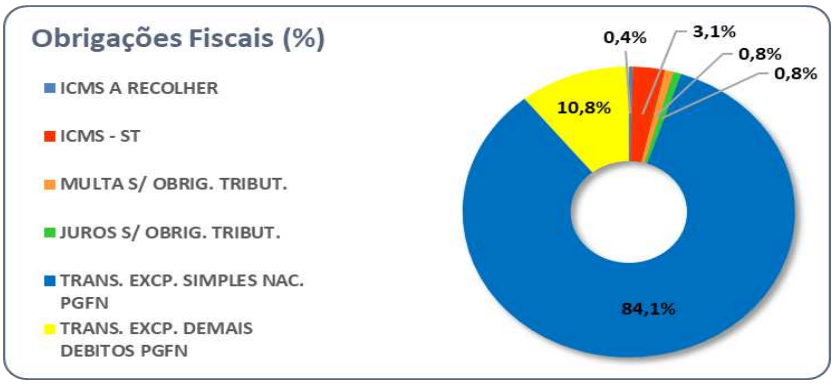

As **Obrigações Trabalhistas** somaram R$ 157,2 mil, com redução de 1,7% comparadas ao mês anterior, compostas conforme a seguir:

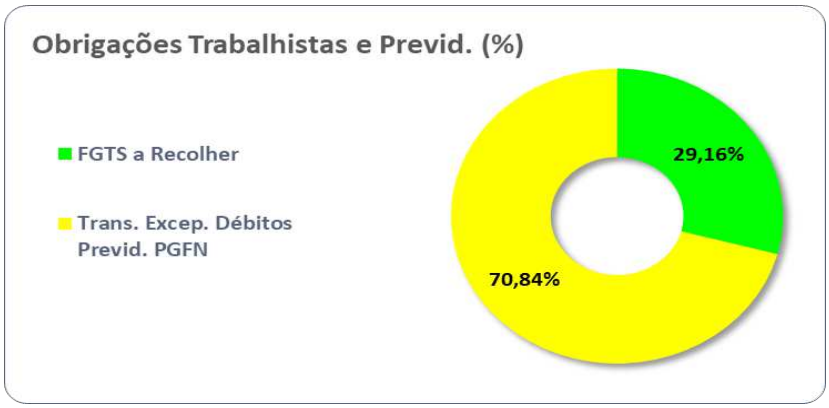

Este documento é cópia do original, assinado digitalmente por ORESTE NESTOR DE SOUZA LASPRO e Tribunal de Justica do Estado de Sao Paulo, protocolado em 27/07/2023 às 13:07 , sob o número WMAU23701060525
Para conferir o original, acesse o site https://esaj.tjsp.jus.br/pastadigital/pg/abrirConferenciaDocumento.do, informe o processo 0004181-72.2020.8.26.0348 e código 6226B8A.

II.2.1.3. Patrimônio Líquido

Apresentou, no mês de maio de 2023, **Patrimônio Líquido** negativo de R$ 1,5 milhões.

II.2.1.4. Análise da DRE – Demonstração de Resultado

Demonstração do Resultado do Exercício	abr/23	mai/23	Acumulado
Receita Líquida	**0**	**0**	**0**
= Resultado Bruto	**0**	**0**	**0**
(=) Despesas Operacionais	**-3.144**	**-1.887**	**-10.673**
(-) Despesas Administrativas	-1851	-594	**- 4.207**
(-) Depreciação e Amortização	-1.293	-1.293	**-6.466**
= Resultado Operacional Líquido	**-3.144**	**-1.887**	**-10.673**
(=/-) Resultado Financeiro	**-2.089**	**-2.197**	**-9.791**
(-) Despesas Financeiras	- 2.089	- 2.197	**- 9.791**
Resultado antes do IRPJ e CSLL	**-5.233**	**-4.084**	**-20.464**
LUCRO (PREJUÍZO) DO PERÍODO	**-5.233**	**-4.084**	**-20.464**

A Recuperanda não apresentou operação de janeiro a maio de 2023, registrou somente as despesas incorridas no período, sendo as **Despesas Financeiras** as mais relevantes (R$ 9,8 mil), relativas aos Juros Pagos ou Incorridos. Assim, evidenciou **Resultado Líquido** negativo de R$ 20,5 mil.

II.2.2. Demonstração dos Fluxos de Caixa

Fluxo de Caixa das Atividades Operacionais - Yourlub	mai/23
Prejuízo Líquido do Exercício	(20.465)
Depreciação e Amortização	6.466
(=) Lucro Líquido Ajustado	**(13.999)**
(Aumento)/Redução Outros Créditos	(169)
(Aumento)/Redução Outros Ativos	318.689
(Redução)/Aumento Fornecedores	38
(Redução)/Aumento Obrigações Tributárias	(45.031)
(Redução)/Aumento Obrigações Trabalhistas	(13.673)
(Redução)/Aumento Obrigações Recuperação Judicial	(60)
Caixa Líquido Gerado Pelas Atividades Operacionais	**245.795**
Fluxo de Caixa das Atividades de Investimento	
(Aumento)/Redução Investimentos	0
(Aumento)/Redução Ativo Imobilizado	0
Caixa Líquido Consumido Pelas Atividades de Investimento	**0**
Fluxo de Caixa Livre	**245.795**
Fluxo de Caixa das Atividades de Financiamento	
(Redução)/Aumento Empréstimos Partes Relacionadas	(245.965)
(Redução)/Aumento Coligadas e Controladas	0
Caixa Líquido Consumido Pelas Atividades de Financiamento	**(245.965)**
Aumento Líquido de Caixa e Equivalentes de Caixa	**(170)**
Caixa e Equivalentes de Caixa no Início do Período	**170**
Caixa e Equivalentes de Caixa no Final do Período	**0**

II.2.3. Análise por meio de Índices, Indicadores e Instrumentos Financeiros

Este documento é cópia do original, assinado digitalmente por ORESTE NESTOR DE SOUZA LASPRO e Tribunal de Justica do Estado de Sao Paulo, protocolado em 27/07/2023 às 13:07 , sob o número WMAU23701060525
Para conferir o original, acesse o site https://esaj.tjsp.jus.br/pastadigital/pg/abrirConferenciaDocumento.do, informe o processo 0004181-72.2020.8.26.0348 e código 6226B8A.

Índices de Liquidez	dez/22	jan/23	fev/23	mar/23	abr/23	mai/23
Liquidez Geral	0,35	0,32	0,29	0,26	0,26	0,24
Índices de Estrutura de Capitais	**dez/22**	**jan/23**	**fev/23**	**mar/23**	**abr/23**	**mai/23**
Endividamento	-1,61	-1,54	-1,47	-1,43	-1,41	-1,38
Composição do Endividamento	0,37	0,38	0,39	0,40	0,40	0,40
Imobilização dos Recursos Não Correntes	4,02	-1,09	-0,47	-0,34	-0,33	-0,28
Instrumentos Financeiro	**dez/22**	**jan/23**	**fev/23**	**mar/23**	**abr/23**	**mai/23**
Capital Circulante Líquido	- 866.373	- 854.664	- 842.924	- 831.183	- 819.442	- 807.877

II.2.4. Posição Mensal de Colaboradores

A Yourlub Envase e Distribuição Ltda não possui funcionários.

Este documento é cópia do original, assinado digitalmente por ORESTE NESTOR DE SOUZA LASPRO e Tribunal de Justica do Estado de Sao Paulo, protocolado em 27/07/2023 às 13:07 , sob o número WMAU23701060525
Para conferir o original, acesse o site https://esaj.tjsp.jus.br/pastadigital/pg/abrirConferenciaDocumento.do, informe o processo 0004181-72.2020.8.26.0348 e código 6226B8A.

Anexo III - Acompanhamento do Plano de Recuperação Judicial

III.1. Da Forma de Pagamento Homologada

O Plano de Recuperação Judicial e a proposta de modificativo apresentado durante a Assembleia Geral de Credores, em 2ª Convocação, realizada em 28 de abril de 2021, foram homologados com ressalvas em 21 de junho de 2021. No entanto, foram interpostos Agravos de Instrumento de nº 2164486-36.2021.8.26.0000; 2158958-21.2021.8.26.0000; 2160083-24.2021.8.26.0000.

No julgamento dos Agravos de Instrumento nº 2164403-20.2021.8.26.0000 e 21606.96-44.2021.8.26.0000 foi determinada a substituição do índice de correção monetária das classes I, II e III, qual seja, TR (Taxa Referencial) para o índice de Tabela Prática do Tribunal de Justiça de São Paulo.

No julgamento do Agravo de Instrumento nº 2160402-89.2021.8.26.0000, além da alteração do índice de correção monetária para o da Tabela Prática do Tribunal de Justiça de São Paulo, foi fixado, como termo inicial dos pagamentos, o término do *stay period* ou a concessão da recuperação judicial, o que ocorrer primeiro, sem prejuízo da incidência de correção monetária e juros a partir do vencimento do prazo para pagamentos, nos termos do artigo 54 da Lei nº. 11.101 de 2005.

RESUMO DAS CONDIÇÕES DE PAGAMENTOS POR CLASSE	
Classe I	Receberão seus créditos de natureza estritamente salarial sem deságio, em 12 (doze) parcelas, com correção pelo índice do Tribunal de Justiça de São Paulo e pagamento a partir do término do stay period ou a concessão da recuperação judicial, o que ocorrer primeiro, além da incidência de correção monetária e juros a partir do vencimento do prazo para pagamentos, nos termos do art. 54 da Lei nº. 11.101 de 2005.
Classe II	Configurada como AMORTIZAÇÃO ACELERADA com a retomada da relação comercial cujo contrato gerou a alienação dos bens imóveis dos sócios. O plano prevê um deságio de 10% e prazo de pagamento de 48 (quarenta e oito) meses a partir do 13º (décimo terceiro) mês após a publicação da decisão de homologação do Plano de Recuperação Judicial. Correção pelo índice do Tribunal de Justiça de São Paulo.
Classe III	O plano prevê deságio de 60% sobre o total dos créditos referentes aos credores financeiros, 50% nos demais credores, e para os credores com valores abaixo de R$ 20.000 (vinte mil reais) o plano prevê o pagamento integral sem deságio. O início dos pagamentos dessa classe se dará a partir do segundo ano da vigência deste plano e será dividido em parcelas proporcionais as linhas temporais x valores, será feito em até 239 (duzentos e trinta e nove) parcelas mensais, consecutivas e em escala progressiva, vencendo – se a primeira no 13º (décimo terceiro) mês apôs a publicação da decisão de homologação do Plano de Recuperação Judicial. Correção pelo índice do Tribunal de Justiça de São Paulo.

Vale dizer que, para os credores portadores de créditos na Classe IV – ME/EPP, foram aplicadas as mesmas condições de pagamento da Classe III – Credores Quirografários, nos termos da decisão de fls. 4.651/4.652 – item 3.

Este documento é cópia do original, assinado digitalmente por ORESTE NESTOR DE SOUZA LASPRO e Tribunal de Justica do Estado de Sao Paulo, protocolado em 27/07/2023 às 13:07 , sob o número WMAU23701060525
Para conferir o original, acesse o site https://esaj.tjsp.jus.br/pastadigital/pg/abrirConferenciaDocumento.do, informe o processo 0004181-72.2020.8.26.0348 e código 6226B8A.

III.2. Do Cumprimento do Plano de Recuperação Judicial

Classes	Valor QGC A	Valor do deságio B	Valor com deságio C = A - B	Valor a pagar até mai/23 D	Pagamento até jun/23 E	Valor em aberto F = E - D	Valor a vencer G = C - D
I	R$ 1.545.553,14	R$ -	R$ 1.545.553,14	R$ 1.545.553,14	R$ 373.510,94	R$ 1.172.042,20	R$ -
II	R$ 790.000,00	R$ 79.000,00	R$ 711.000,00	R$ 162.937,50	R$ -	R$ 162.937,50	R$ 548.062,50
III	R$ 14.673.036,38	R$ 7.158.722,29	R$ 7.514.314,09	R$ 345.847,09	R$ 40.661,19	R$ 305.185,90	R$ 7.168.467,00
IV	R$ 1.845.597,47	R$ 852.802,37	R$ 992.795,10	R$ 45.693,50	R$ 6.945,00	R$ 38.748,50	R$ 947.101,60
Total	**R$ 18.854.186,99**	**R$ 8.090.524,66**	**R$ 10.763.662,33**	**R$ 2.100.031,23**	**R$ 421.117,13**	**R$ 1.678.914,10**	**R$ 8.663.631,10**

Até o mês de maio de 2022, foi paga a importância de R$ 373.510,94 a 33 de 82 credores da Classe I Trabalhista.

Os credores abaixo não receberam valor algum:

CREDORES CLASSE I	
ALESSANDRO PASQUINI MONTEIRO	LUAN CUBA
ANDREA APARECIDA SICOLIN	LUIZ ANTONIO LIBERATO GONÇALVES
CARLOS SPINELLO JUNIOR	MANOELA CANDIDO DA SILVA
CRISTIANO PEREIRA DOS SANTOS	MARCELO TEIXEIRA DE ARAUJO
DANIEL CORNAGO	MARCONIO MARQUES VILELA
DANIELA CAMILA FAGUNDES SILVA	MARIA DE LOURDES DE OLIVEIRA
DANNILO TOMAZ DA SILVA	MARISTELIA GOMES DA SILVA
DIEGO PEREIRA SALES DA SILVA	MICHEL ALBERTO FERREIRA DA SILVA
EDUARDO FERNANDES GOMES	MICHELE RAUSEO
ERLEY DA SILVA BARBOSA	ODAIR NUNES DE SOUZA BRITO
FABIO JOSÉ DA SILVA	OTAVIO PARREIRA
FELIPE NASCIMENTO DIAS	PAMELLA SOUSA DE CARVALHO
FERNANDO CASPER GASPAROTTI	RAFAEL MESQUITA FERREIRA
GABRIELA DE LIMA DA SILVA	RAFAEL RODRIGUES DE BRITO
HADI SINGH FARIAS	SABINO DA CONCEIÇÃO BARBOSA
JEAN CARLO VIEIRA	SIMONE ZABIELA ERÉDIA
JEFFERSON PEREIRA MARQUES DA SILVA	SANDRO FALASCA
JEFFERSON SOUSA DA SILVA	SONIA MARIA PORTA ALMEIDA
JERONIMO PEREIRA LIMA	THIAGO VITOR DE LIMA
JOÃO CARLOS SILVA DE ALMEIDA	THOMPSON DE OLIVEIRA SILVA
JOÃO NILSON ALVES DE OLIVEIRA	UESLEI ANARO DE ARAUJO
JOSÉ FERNANDO DE MENDONÇA GOMES	VALDECIR OLIVEIRA DE ALMEIDA
JOSICLEIDE RODRIGUES DE SOUZA	VALTONIO OLIVEIRA ROCHA
KATIANE LOURENÇO MIRANDA	VICTOR FELIPE BASTOS MATIAS
LEONARDO SILVA DE AMARAL	

As Recuperandas, por sua vez, informam que <u>os valores pendentes de pagamento são relativos aos credores que não enviaram os seus dados bancários.</u>

Até o mês de junho de 2023, os pagamentos para as demais Classes somaram a importância de R$ 47.606,19 a 12 de 42 credores da Classe III – Quirografários e 02 de 17 credores da Classe IV – ME/EPP.

Os credores abaixo não receberam valor algum:

CREDORES CLASSE II GARANTIA REAL
SÓ FILTROS GESTÃO EMPRESARIAL LTDA

Este documento é cópia do original, assinado digitalmente por ORESTE NESTOR DE SOUZA LASPRO e Tribunal de Justica do Estado de Sao Paulo, protocolado em 27/07/2023 às 13:07 , sob o número WMAU23701060525
Para conferir o original, acesse o site https://esaj.tjsp.jus.br/pastadigital/pg/abrirConferenciaDocumento.do, informe o processo 0004181-72.2020.8.26.0348 e código 6226B8A.

CREDORES CLASSE III QUIROGRAFÁRIOS	
ACVIL SECURITIZADORA	GIROFAC FOMENTO MERCANTIL
ALESSANDRA APARECIDA OSÓRIO GOMES	JOSELINO MARTINS DE JESUS
ALEX SALGADO	LUBRIFICANTES FENIX LTDA
ALSCO TOALHEIRO BRASIL LTDA	LUIS CARLOS FERNANDES
BANCO DO BRASIL S/A	LUIZ HENRIQUE MANZO
BANCO ITAU S.A.	MARCELO FLORÊNCIO GUERINI
BANCO SANTANDER	ICONIC LUBRIFICANTES S/A
BRD FOMENTO MERCANTIL	PREVIA FACTORING FOMENTO MERCANTIL
CAPITAL FILTROS E LUBRIFICANTES AUTOMOTIVOS LTDA	PRIME FOMENTO MERCANTIL
CARMEL MARKETING E INVESTIMENTOS LTDA	PRISCILA KASPERAVINCIUS
CHEMIPOL PIGMENTOS E CORANTES LTDA	RDG TECNOLOGIA DE ATIVOS
CREDIT BRASIL	SETE BELO IND. E COM. DE EMBALAGES LTDA EPP
DYNAPLAST INDUSTRIAL LTDA	SIGMA CREDIT SECURITIZADORA
EXCLUSIVO DISTRESSED FUNDO DE INVESTIMENTO EM DIREITOS CREDITÓRIOS NÃO PADRONIZADOS (RED ASSET)	SKALABANK FOMENTO MERCANTIL
FAMA FACTORING ALPHAVILLE	VALOREM SECURITIZADORA E FIDC
FERNANDA FLORENCIO GUERINI	

CREDORES CLASSE IV ME/EPP	
APROBATO E NETO CONTABILIDADE	INTENSITY DECORLTDA - ME
AUTO POSTO FUNDAÇÃO	LIBERTÁ CONSULTORIA E GESTÃO EMPRESARIAL LTDA.
CONTABEM ASSESSORIA CONTABIL	PERNAMBUCO TRANSPORTES
DEL RIO EQUIP. PARA ESCRITORIO LTDA ME	PONTUAL LOG LOGISTICA
EMBALAGENS PRIMULLA LTDA - EPP	ROSSE COMERCIO ALIMENTOS LTDA
EVOLUÇÃO COM E MANUTENÇÃO DE AR CONDICIONADO LTDA	SEBASTIAO HERNANDO ALVES DA SILVA - ME
FAN EXPRESS	TRATA IND COM DE EMBAL PLASTICAS LT ME
FAVORITA INDUSTRIA E COMERCIO DE EMBALAGENS - EIRELI	

As Recuperandas informam que os valores pendentes de pagamento são relativos aos credores que não enviaram os seus dados bancários.

Este documento é cópia do original, assinado digitalmente por ORESTE NESTOR DE SOUZA LASPRO e Tribunal de Justica do Estado de Sao Paulo, protocolado em 27/07/2023 às 13:07 , sob o número WMAU23701060525
Para conferir o original, acesse o site https://esaj.tjsp.jus.br/pastadigital/pg/abrirConferenciaDocumento.do, informe o processo 0004181-72.2020.8.26.0348 e código 6226B8A.

Anexo IV – Relatório de Diligências Realizadas

RELATÓRIO DE DILIGÊNCIAS	
Data:	22.05.2023
Local:	Rua Zequinha de Abreu, 668 - Cep: 09380-320 - Jd. Sônia Maria - Mauá/SP.
Responsável:	Sr. Leandro Guigov Rodrigues da Silva
Preposto:	Antonio Carlos Quintiliano

Visão da Empresa

Este documento é cópia do original, assinado digitalmente por ORESTE NESTOR DE SOUZA LASPRO e Tribunal de Justica do Estado de Sao Paulo, protocolado em 27/07/2023 às 13:07 , sob o número WMAU23701060525
Para conferir o original, acesse o site https://esaj.tjsp.jus.br/pastadigital/pg/abrirConferenciaDocumento.do, informe o processo 0004181-72.2020.8.26.0348 e código 6226B8A.

Recepção

Sala da Diretoria



Secretaria



Financeiro

Este documento é cópia do original, assinado digitalmente por ORESTE NESTOR DE SOUZA LASPRO e Tribunal de Justica do Estado de Sao Paulo, protocolado em 27/07/2023 às 13:07 , sob o número WMAU23701060525
Para conferir o original, acesse o site https://esaj.tjsp.jus.br/pastadigital/pg/abrirConferenciaDocumento.do, informe o processo 0004181-72.2020.8.26.0348 e código 6226B8A.

Área Administrativa / Comercial









Este documento é cópia do original, assinado digitalmente por ORESTE NESTOR DE SOUZA LASPRO e Tribunal de Justica do Estado de Sao Paulo, protocolado em 27/07/2023 às 13:07 , sob o número WMAU23701060525
Para conferir o original, acesse o site https://esaj.tjsp.jus.br/pastadigital/pg/abrirConferenciaDocumento.do, informe o processo 0004181-72.2020.8.26.0348 e código 6226B8A.

Sala de Reunião

Laboratório

Controlador de Ponto

Tanques

Este documento é cópia do original, assinado digitalmente por ORESTE NESTOR DE SOUZA LASPRO e Tribunal de Justica do Estado de Sao Paulo, protocolado em 27/07/2023 às 13:07 , sob o número WMAU23701060525
Para conferir o original, acesse o site https://esaj.tjsp.jus.br/pastadigital/pg/abrirConferenciaDocumento.do, informe o processo 0004181-72.2020.8.26.0348 e código 6226B8A.

Embalagens

Este documento é cópia do original, assinado digitalmente por ORESTE NESTOR DE SOUZA LASPRO e Tribunal de Justica do Estado de Sao Paulo, protocolado em 27/07/2023 às 13:07 , sob o número WMAU23701060525
Para conferir o original, acesse o site https://esaj.tjsp.jus.br/pastadigital/pg/abrirConferenciaDocumento.do, informe o processo 0004181-72.2020.8.26.0348 e código 6226B8A.

Área de Produção / Maquinários

Este documento é cópia do original, assinado digitalmente por ORESTE NESTOR DE SOUZA LASPRO e Tribunal de Justica do Estado de Sao Paulo, protocolado em 27/07/2023 às 13:07 , sob o número WMAU23701060525
Para conferir o original, acesse o site https://esaj.tjsp.jus.br/pastadigital/pg/abrirConferenciaDocumento.do, informe o processo 0004181-72.2020.8.26.0348 e código 6226B8A.

Este documento é cópia do original, assinado digitalmente por ORESTE NESTOR DE SOUZA LASPRO e Tribunal de Justica do Estado de Sao Paulo, protocolado em 27/07/2023 às 13:07 , sob o número WMAU23701060525
Para conferir o original, acesse o site https://esaj.tjsp.jus.br/pastadigital/pg/abrirConferenciaDocumento.do, informe o processo 0004181-72.2020.8.26.0348 e código 6226B8A.

Controle / Expedição – Produtos para Entregas

Este documento é cópia do original, assinado digitalmente por ORESTE NESTOR DE SOUZA LASPRO e Tribunal de Justica do Estado de Sao Paulo, protocolado em 27/07/2023 às 13:07 , sob o número WMAU23701060525
Para conferir o original, acesse o site https://esaj.tjsp.jus.br/pastadigital/pg/abrirConferenciaDocumento.do, informe o processo 0004181-72.2020.8.26.0348 e código 6226B8A.

Este documento é cópia do original, assinado digitalmente por ORESTE NESTOR DE SOUZA LASPRO e Tribunal de Justica do Estado de Sao Paulo, protocolado em 27/07/2023 às 13:07 , sob o número WMAU23701060525
Para conferir o original, acesse o site https://esaj.tjsp.jus.br/pastadigital/pg/abrirConferenciaDocumento.do, informe o processo 0004181-72.2020.8.26.0348 e código 6226B8A.

REFEITÓRIO

Preposto: Antonio Carlos Quintiliano

Este documento é cópia do original, assinado digitalmente por ORESTE NESTOR DE SOUZA LASPRO e Tribunal de Justica do Estado de Sao Paulo, protocolado em 27/07/2023 às 13:07 , sob o número WMAU23701060525
Para conferir o original, acesse o site https://esaj.tjsp.jus.br/pastadigital/pg/abrirConferenciaDocumento.do, informe o processo 0004181-72.2020.8.26.0348 e código 6226B8A.

Anexo V – Pedidos de esclarecimentos ou documentos complementares

Esta Auxiliar destaca que os pontos abaixo, pendentes de esclarecimentos ou de envio de documentação complementar no RMA anterior (abril/2.023), foram devidamente atendidos pelas devedoras:

1. Disponibilizar planilha de controle e os comprovantes de pagamentos, ambos relativos aos créditos concursais, de março a maio de 2023.
   A Recuperanda disponibilizou planilha de controle e os comprovantes de pagamento.

2. Disponibilizar a relação contendo todos os credores concursais que enviaram os dados bancários para recebimento dos seus respectivos créditos.
   Foi disponibilizado a relação dos credores que enviaram os dados bancários.

3. Comentar/Justificar a rescisão de 7 funcionários, no mês de março de 2023 e 5 no mês de maio de 2023.
   Se analisarmos o período entre março/2023 e maio/2023, a Grax Lubrificantes contratou 19 (dezenove) e dispensou apenas 12 (doze), o único posto que no período não teve reposição foi o de Auxiliar de Vendas. Verifica-se que no período a receita auferida vem aumentando, por isso houve a necessidade de novas contratações para o setor produtivo, objetivando o atendimento da demanda. Por questões de oportunidade de mercado no ato da seleção e recrutamento, em virtude de alguns candidatos apresentarem mais aptidão ao desenvolvimento de determinadas tarefas, optou-se por aproveitar a ocasião e fazer algumas trocas pontuais na equipe.

4. Reenviar o Demonstrativo dos Fluxos de Caixa da Grax, referente ao mês de abril de 2023, cujo valor do Lucro Líquido do Exercício está divergente do apresentado no balanço e balancete de verificação.
   A Recuperanda encaminhou o Demonstrativo dos Fluxos de Caixa referente a abril/2023.

   Dessa maneira, para o presente relatório, **não há pedidos de esclarecimentos ou documentos complementares**.

Este documento é cópia do original, assinado digitalmente por ORESTE NESTOR DE SOUZA LASPRO e Tribunal de Justica do Estado de Sao Paulo, protocolado em 27/07/2023 às 13:07 , sob o número WMAU23701060525
Para conferir o original, acesse o site https://esaj.tjsp.jus.br/pastadigital/pg/abrirConferenciaDocumento.do, informe o processo 0004181-72.2020.8.26.0348 e código 6226B8A.

Anexo VI - Cronograma Processual

CRONOGRAMA PROCESSUAL
Comunicado nº 786/2020 da Corregedoria Geral de Justiça do E. Tribunal de Justiça de São Paulo

EVENTO OCORRIDO

DATA ESTIMADA

DATA	EVENTO	LEI Nº 11.101/05
22/01/2020	Ajuizamento do pedido de Recuperação Judicial	-
29/04/2020	Deferimento do processamento da Recuperação Judicial	Art. 52, incisos I, II, III, IV e V e § 1º
05/05/2020	Publicação da decisão de deferimento no DJE	-
16/07/2020	Publicação do 1º edital do devedor no DJE	Art. 52, § 1º
31/07/2020	Fim do prazo para apresentar habilitações e divergências ao AJ (15 dias corridos da publicação do 1º edital no DJE)	Art. 7º, § 1º
06/07/2020	Apresentação do Plano de Recuperação Judicial (60 dias corridos após publicação da decisão de deferimento da Recuperação Judicial no DJE)	Art. 53
28/01/2021	Publicação do aviso do recebimento do PRJ no DJE	Art. 53, § único
22/01/2021	Publicação do 2º edital do AJ no DJE	Art. 7º, § 2º
03/02/2021	Fim do prazo para apresentar impugnações de crédito (10 dias corridos após a publicação do 2º edital no DJE)	Art. 8º, caput
27/02/2021	Fim do prazo para apresentar objeções ao PRJ (30 dias corridos após a publicação do 2º edital no DJE ou 30 dias corridos após a publicação de aviso de recebimento do PRJ no DJE)	Arts. 53 e 55 caput,§único
06/04/2021	Publicação do edital de convocação para votação do PRJ - AGC (no mínimo, 15 dias corridos de antecedência da realização da AGC)	Art. 36, caput
20/04/2021	1ª Convocação da Assembleia Geral de Credores	Art. 36, inciso I
28/04/2021	2ª Convocação da Assembleia Geral de Credores - Votação do PRJ	Art. 36, inciso I
21/06/2021	Decisão de concessão da Recuperação Judicial	Art. 58
25/06/2021	Publicação da decisão de concessão da Recuperação Judicial no DJE	–
21/06/2023	Fim do prazo de Recuperação Judicial, se cumpridas todas as obrigações previstas no PRJ (2 anos após a concessão de Recuperação Judicial)	Art. 61

Este documento é cópia do original, assinado digitalmente por ORESTE NESTOR DE SOUZA LASPRO e Tribunal de Justica do Estado de Sao Paulo, protocolado em 27/07/2023 às 13:07 , sob o número WMAU23701060525
Para conferir o original, acesse o site https://esaj.tjsp.jus.br/pastadigital/pg/abrirConferenciaDocumento.do, informe o processo 0004181-72.2020.8.26.0348 e código 6226B8A.

Anexo VII – Da Recomendação nº 72, de 19/08/2020.

ANEXO II DA RECOMENDAÇÃO Nº 72, DE 19 DE AGOSTO DE 2020	COMENTÁRIOS AJ
1. Há litisconsórcio ativo? 1.1. Em caso positivo, identifique a qual devedor se refere o presente relatório.	SIM. GRAX LUBRIFICANTES ESPECIAIS LTDA e YOURLUB ENVASE E DISTRIBUIÇÃO LTDA
2. Este relatório é: 2.2. Mensal	RMA 05/2023
2.2.1. Houve alteração da atividade empresarial?	Não
2.2.2. Houve alteração da estrutura societária e dos órgãos de administração?	Não
2.2.3. Houve abertura ou fechamento de estabelecimentos?	Não
2.2.4. Quadro de funcionários 2.2.4.1.Número de funcionários/colaboradores total 2.2.4.1.1. Número de funcionários CLT 2.2.4.1.2. Número de pessoas jurídicas	Anexo II
2.2.5. Análise dos dados contábeis e informações financeiras	Anexo II
2.2.5.1. Ativo (descrição / evolução)	Anexo II
2.2.5.2. Passivo 2.2.5.2.1. Extraconcursal 2.2.5.2.1.1. Fiscal 2.2.5.2.1.1.1. Contingência 2.2.5.2.1.1.2. Inscrito na dívida ativa 2.2.5.2.1.2. Cessão fiduciária de títulos/direitos creditórios 2.2.5.2.1.3. Alienação fiduciária 2.2.5.2.1.4. Arrendamentos mercantis 2.2.5.2.1.5. Adiantamento de contrato de câmbio (ACC) 2.2.5.2.1.6. Obrigação de fazer 2.2.5.2.1.7. Obrigação de entregar 2.2.5.2.1.8. Obrigação de dar 2.2.5.2.1.9. Obrigações ilíquidas 2.2.5.2.1.10. N/A 2.2.5.2.1.10.1. Justificativa 2.2.5.2.1.10.2. Observações 2.2.5.2.1.11. Pós ajuizamento da RJ 2.2.5.2.1.11.1. Tributário 2.2.5.2.1.11.2. Trabalhista 2.2.5.2.1.11.3. Outros 2.2.5.2.1.11.3.1. Observações 2.2.5.2.1.11.4. Observações / Gráficos	Anexo II
2.2.6. Demonstração de resultados (evolução) 2.2.6.1. Observações (análise faturamento / índices de liquidez / receita x custo / receita x resultado)	Anexo II
2.2.7. Diligência nos estabelecimentos da recuperanda	Anexo IV
2.2.8. Planilha de controle de pagamentos dos credores concursais (nome do credor / valor no edital / parcela / valor pago / saldo residual atualizado 2.2.8.1.N/A 2.2.8.2. Anexar documentos	Anexo III
2.2.9. Observações	
2.2.10. Anexos	
2.2.11. Eventos do mês	

Este documento é cópia do original, assinado digitalmente por ORESTE NESTOR DE SOUZA LASPRO e Tribunal de Justica do Estado de Sao Paulo, protocolado em 27/07/2023 às 13:07 , sob o número WMAU23701060525
Para conferir o original, acesse o site https://esaj.tjsp.jus.br/pastadigital/pg/abrirConferenciaDocumento.do, informe o processo 0004181-72.2020.8.26.0348 e código 6226B8A.

Glossário

A **DRE** – Demonstração do Resultado do Exercício, se baseia no **regime de competência, mostrando o lucro ou prejuízo da empresa em determinado período**.

A **DFC** – Demonstração do Fluxo de Caixa, tem como base o **regime de caixa, demonstrando as entradas e saídas de dinheiro da empresa**.

Análise por meio de Índices, Indicadores e Instrumentos Financeiros: o **objetivo** dessa análise **evidenciar a situação financeira e patrimonial da empresa**, por meio de medidas quantitativas com base em seus saldos e resultados contábeis.

Análise Vertical: é uma maneira de avaliar as demonstrações financeiras de empresas ao olhar o balanço da companhia e visualizar a dimensão de um dado financeiro em relação ao total. Assim, ela **permite descobrir a relevância de uma parte dentro do todo**.

Análise Horizontal: é uma maneira de avaliar as demonstrações financeiras de uma empresa comparando os resultados mais recentes com aqueles registrados em trimestres ou anos anteriores. Assim, a análise horizontal **permite acompanhar a evolução dos dados divulgados nos balanços** da companhia.

Indicadores de Liquidez: indicam a capacidade de uma empresa para honrar com todos os seus compromissos financeiros, tendo como **cenário ideal** índice igual ou superior a 1 (um).

- **Índice de liquidez Imediata**: demonstra a parcela de dívidas de curto prazo (passivo circulante) que poderiam ser pagas imediatamente por meio dos valores relativos à caixa e equivalentes de caixa (disponível). Ou seja, representa quanto a empresa possui de disponível para cada real de dívidas vencíveis no curto prazo.
- **Índice de Liquidez Corrente**: mede a capacidade de quitação das obrigações com vencimento em curto prazo (registradas no passivo circulante), utilizando-se dos disponíveis e realizáveis em mesmo período (registrados no ativo circulante).
- **Índice de Liquidez Seca**: segue a mesma premissa do indicador de liquidez corrente, entretanto, excluindo os saldos em estoques.
- **Índice de Liquidez Geral**: sem levar em conta as estimativas de vencimento e recebimento, este indicador demonstra a liquidez do total de dívidas constituídas ao utilizar todos os direitos (neste cálculo, não se considera os bens imobilizados para liquidação).

Indicadores de Estrutura Patrimonial: estabelecem relações entre as fontes de financiamento próprio e de terceiros. Visam evidenciar a dependência da entidade em relação aos recursos de terceiros.

- **Índice de Endividamento**: mostra quanto a sociedade tem de dívidas com terceiros (Passivo Circulante + Passivo Não Circulante) para cada real de recursos próprios (Patrimônio Líquido). Indica a dependência que a entidade apresenta com relação a terceiros e, nesse ponto, o risco a que está sujeita.
- **Composição do Endividamento**: Para analisar a solvência de uma entidade, é importante conhecer os prazos de vencimentos de suas dívidas. Nesse sentido, o índice de composição do endividamento revela quanto da dívida total (Passivo Circulante + Passivo Não Circulante) com terceiros é exigível no curto prazo (Passivo Circulante).

Este documento é cópia do original, assinado digitalmente por ORESTE NESTOR DE SOUZA LASPRO e Tribunal de Justica do Estado de Sao Paulo, protocolado em 27/07/2023 às 13:07 , sob o número WMAU23701060525
Para conferir o original, acesse o site https://esaj.tjsp.jus.br/pastadigital/pg/abrirConferenciaDocumento.do, informe o processo 0004181-72.2020.8.26.0348 e código 6226B8A.

- **Imobilização de Recursos Não Correntes**: O índice de imobilização do Patrimônio Líquido apresenta a parcela do capital próprio que está investida em ativos de baixa liquidez (Ativos Imobilizados, investimentos ou Ativos Intangíveis), ou seja, Ativos Não Circulantes deduzidos dos ativos realizáveis a longo prazo.

  Capital Circulante Líquido (CCL): também conhecido como "capital de giro", refere-se aos ativos de uma empresa que são utilizados para manter o seu desempenho. Assim, por meio da divisão do ativo circulante pelo passivo circulante, se o cálculo for **positivo** pode-se identificar se a empresa **está conseguindo honrar com seus compromissos em um curto prazo**. Mas, se o resultado for **negativo indica que a empresa poderá passar por graves riscos com a sua liquidez**.

  EBITDA: é a sigla composta pelas iniciais dos termos Earning Before Interest, Taxes, Depreciation/Depletion and Amortization. Em português, tem sido comumente traduzida por **lucro antes dos juros, impostos sobre os lucros, depreciações/exaustões e amortizações**, ou a sigla LAJIDA. Dessa maneira, o EBITDA procura refletir a geração de caixa efetivo de uma empresa, ou seja, a margem operacional advinda da sua atividade principal.
- A margem operacional indica, portanto, o percentual das vendas convertido em lucro. Ou seja, o percentual representado pelo lucro líquido operacional sobre as receitas líquidas (desconsiderando as despesas financeiras do resultado, bem como o efeito do IR provocado no resultado por tais despesas financeiras).

Este documento é cópia do original, assinado digitalmente por ORESTE NESTOR DE SOUZA LASPRO e Tribunal de Justica do Estado de Sao Paulo, protocolado em 27/07/2023 às 13:07 , sob o número WMAU23701060525
Para conferir o original, acesse o site https://esaj.tjsp.jus.br/pastadigital/pg/abrirConferenciaDocumento.do, informe o processo 0004181-72.2020.8.26.0348 e código 6226B8A.